



Scheda Stabilimento balneare

Nome stabilimento balneare	Il Gatto nero
Indirizzo	Via delle Gorette
Città	Marina di Cecina Località Gorette
Contatti	+390586 620851
Sito web	www.facebook.com/bagnoilgatonero

TESTATO DA: [Associazione di Promozione sociale Handy Superabile](#) nell'estate 2023

Nota Bene Le informazioni che seguono si riferiscono alla data di verifica riportata in calce ad ogni scheda. **L'Associazione** non è responsabile di eventuali modifiche significative apportate dalla struttura dopo la visita.

Sommario


Scheda Stabilimento balneare	1
Arrivo alla struttura	2
Parcheggio privato/pubblico	2
Percorso dal parcheggio all'ingresso principale	2
Reception accoglienza	3
Bar/ristorante	4
Percorsi interni e servizi comuni	5
Percorsi interni	5
Servizi igienici e doccia fruibili dagli ospiti con mobilità ridotta	6
Locale spogliatoio	8
Spiaggia	8
Area giochi per bambini	9
Piscina	10
Studi medici/strutture sanitarie	10





Arrivo alla struttura

Parcheggio privato/pubblico

Presenza di parcheggio privato	SI
Tipologia di fondo del parcheggio privato	ghiaia
Presenza di posto auto riservato a persone con disabilità	SI
Parcheggio pubblico nelle vicinanze	SI
Tipologia di fondo del parcheggio pubblico	asfalto
	

Percorso dal parcheggio all'ingresso principale

Percorso dal parcheggio all'ingresso	tramite rampa lunghezza 255 cm, larghezza 157 cm pendenza 2,1%
Sono presenti indicatori e mappe tattili	NO
Larghezza utile porta/varco d'ingresso	superiore a 90 cm





Reception accoglienza

Sistema di prenotazione ombrelloni	<input type="checkbox"/> Via web <input checked="" type="checkbox"/> Via telefono <input checked="" type="checkbox"/> In loco
Presenza di personale multilingue	SI
Presenza di piantina stabilimento con legenda servizi presenti	NO
Presenza di mappa visio-tattile	NO
Bacheca/pannelli informativi ad altezza media 130 cm in zona ben illuminata e dimensione caratteri almeno 14 dpi con rapporto contrasto superiore a 4,5:1	NO
Il Personale ha seguito corso di formazione su accoglienza persone con diverse disabilità	SI







Bar/ristorante

Tipologia di locale	Bar/ristorante
Accesso al locale	tramite rampa lunghezza 255 cm, larghezza 157 cm pendenza 2,1%; l'accesso all'area interna del bar con scalino di 2 cm
Larghezza utile porta/varco d'ingresso	82 cm
Banco del bar	superiore a 100 cm
Tipologia dei tavoli	con supporto centrale all'interno e a 4 gambi all'esterno
Spazio sottostante i tavoli da terra	superiore a 65 cm
Menù multilingue	SI
Menù con caratteri large print	SI
Menù in braille	NO
Servizio al tavolo per persone con disabilità	SI
Disponibilità di alimenti per celiaci	<input checked="" type="checkbox"/> pane <input checked="" type="checkbox"/> pasta <input type="checkbox"/> biscotti <input checked="" type="checkbox"/> gelati <input checked="" type="checkbox"/> alimenti pre-confezionati






Percorsi interni e servizi comuni

Percorsi interni

Indicare se i percorsi di collegamento ingresso-spiaggia sono in piano o con rampe oltre a quelli già descritti

percorsi privi di ostacoli





Servizi igienici e doccia fruibili dagli ospiti con mobilità ridotta

Numero servizi igienici accessibili/fruibili dagli ospiti con mobilità ridotta	2
Accesso al locale	in piano entrambi
Larghezza utile porta d'ingresso	88 cm bagno interno; 90 cm bagno esterno
Altezza wc	50 cm interno; 52 cm esterno
Sedile WC con dente frontale aperto	SI, per entrambi
Maniglioni di sostegno	ad entrambi i lati per entrambi i bagni
Doccetta flessibile a lato del wc	SI, per entrambi i bagni
Spazio libero ai lati del wc del bagno interno	a sinistra 26 cm a destra superiore a 90 cm frontale 80 cm
Spazio libero ai lati del wc del bagno esterno	a sinistra superiore a 90 cm a destra 24 cm frontale superiore a 90 cm
Campanello elettrico/telefono	SI, per entrambi i bagni
Lavabo con spazio sottostante per accostamento carrozzina	Bagno interno 70 cm; bagno esterno 67 cm
Altezza da terra bordo inferiore specchio	Bagno interno 132 cm; bagno esterno 120 cm
Fasciatoio per neonati	NO





<p>Disponibile doccia accessibile agli ospiti con mobilità ridotta</p>	<p>SI separata dal locale wc</p>
<p>Accesso al locale doccia se separato dal locale wc</p>	<p>tramite rampa lunghezza 255 cm, larghezza 157 cm pendenza 2,1%</p>
<p>Larghezza utile porta/varco d'ingresso se separato dal locale wc</p>	<p>70 cm con scalino battiporta di 0,5 cm</p>
<p>Tipologia doccia</p>	<p>di tipo aperto</p>
<p>Doccia a filo pavimento</p>	<p>SI</p>
<p>Sedia doccia</p>	<p>tipo sgabello privo di braccioli</p>
<p>Maniglione di sostegno</p>	<p>mancante</p>
<p>Presenza di soffione o saliscendi</p>	<p>soffione fisso</p>
<p>Campanello elettrico/telefono</p>	<p>NO</p>





Locale spogliatoio

Disponibile spogliatoio accessibile agli ospiti con mobilità ridotta	SI
Accesso al locale	in piano
Larghezza utile porta/varco d'ingresso	90 cm
Dimensioni dello spogliatoio	larghezza 177 cm e profondità 176 cm
Presenza di lettino	NO
Altezza attaccapanni da terra	attaccapanni mancante

Spiaggia

Tipologia di spiaggia	sabbia mista a ghiaia
Accesso alla spiaggia	tramite rampa lunghezza 7 m, larghezza 120 cm pendenza 4%
Passerella per raggiungere gli ombrelloni	SI
Tipologia della passerella	misto pvc/cemento
Larghezza della passerella	100 cm





<p>Pedana anche amovibile fra passerella e postazione ombrellone per facilitare il passaggio e lo stazionamento con la carrozzina</p>	<p>SI</p>
<p>Disponibile sedia anfibia per balneazione persone con mobilità ridotta di proprietà o tramite associazione balneari</p>	<p>SI</p>

Area giochi per bambini

<p>Area giochi per bambini</p>	<p>mancante</p>
--------------------------------	-----------------





Piscina

La struttura dispone di piscina	NO
---------------------------------	----

Studi medici/strutture sanitarie

Ospedali nei pressi della struttura	Ospedale di Cecina a 6,7 km; Via Montanara, Cecina
Altre strutture sanitarie	Guardia Medica Turistica a 3 km; Viale Galliano, Marina di Cecina

TESTATO DA: **Associazione di Promozione sociale Handy Superabile in estate 2023**

